



10/10

leerlingenblaadjes

leven in de tuin

Hoeveel vlinders tel je in de ene tuin? En in de andere?




10/10

leerlingenblaadjes

leven in de tuin


Konijnen zijn dol op paardenbloemen. Help jij het konijntje de weg te vinden?



leerlingenblaadjes

leven in de tuin

De pluisjes van de paardenbloem kunnen soms heel ver waaien.



Wist je dat je sommige delen van de paardenbloem kunt eten?



Het blad eet je als
De wortel drink je als
Van de bloem maak je





leven in de tuin



Experiment!

Zoek twee paardenbloemen die nog geen bloem hebben.

Zet over één paardenbloem een bloempot (waarvan het topje dicht is).



Wacht een weekje.



Welke kleur hebben de blaadjes nu? Kleur ze in.
Hoe zou dit komen?




leven in de tuin

Rekenen

Hoeveel blaadjes heeft het madeliefje?




Hoeveel blaadjes zijn er verdwenen?




leven in de tuin

Rekenen


Tel op.




+




=







+




=






+



=






leven in de tuin

Verbind de juiste tekeningen


Wanneer is het bloempje open? En wanneer is het gesloten?



Wanneer groeit het madeliefje? Omcirkel de juiste seizoenen.



Winter



Zomer



Lente




Herfst




leven in de tuin

Experiment!

Kleur het madeliefje in met de kleuren zoals die in het echt zijn.



Vul de vaasjes met water. Giet er een scheutje inkt bij. Zet de madeliefjes in het water en wacht een dag. De volgende dag: Wat zie je nu? Wat is er veranderd? Kleur het madeliefje opnieuw in. Hoe zou dit komen?

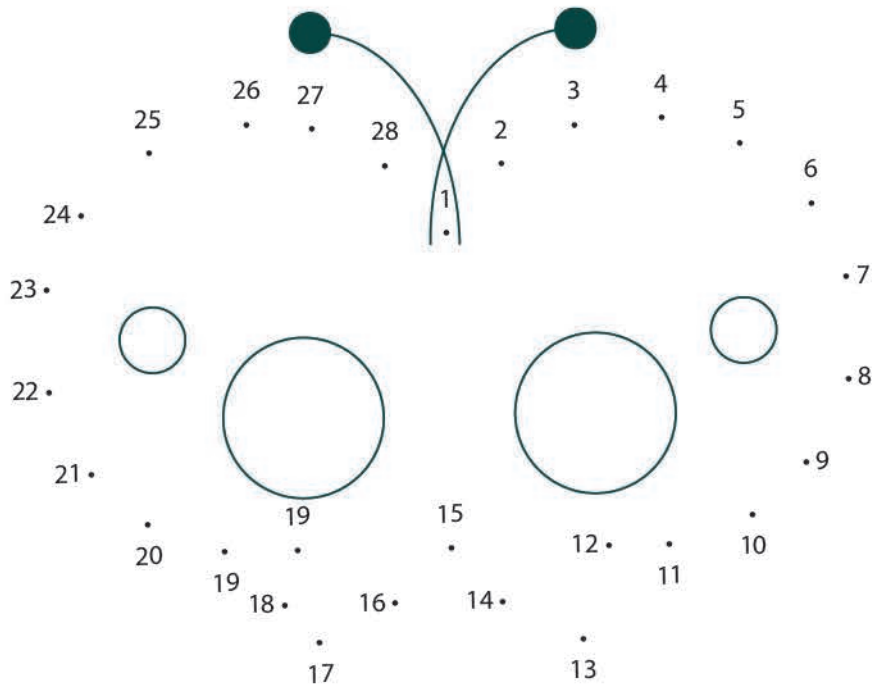


leven in de tuin

Brandnetel

Welk diertje is goed bevriend met de brandnetel?

Verbind de cijfers/letters en kom zo te weten wie het is.



Het is de

Geef het diertje een mooi kleurtje.



leven in de tuin

Brandnetel

Brandnetelsoep maken.

Zet de zinnen in de juiste volgorde.



Doe de brandnetels in een kookpan.

De soep is klaar.

Pluk de brandnetels zonder je te prikken.

Voeg water en kruiden toe.

Spoel de brandnetels.

Zet de kookpan op het vuur.

Snijd de brandnetels fijn.

Laat 5 minuten koken.

1.
2.
3.
4.
5.
6.
7.
8.



10/10

leerlingenblaadjes

leven in de tuin

Wat heb ik geleerd?

Maak een tekening over wat je hebt geleerd vandaag.

